

ANEXO III MODELO ORIENTATIVO DE CALENDARIO LABORAL. 2016


MODELO 1

PARA LAS EMPRESAS DEL SECTOR METAL CUYA JORNADA DIARIA NO ES DE 8 HORAS Y/O HACEN A LO LARGO DEL AÑO JORNADA INTENSIVA, Y/O DISFRUTAN DE PUENTES, Y/O HACEN CIERRES PROLONGADOS, Y/O HACEN USO DE LA BOLSA DE 235 HORAS PARA DISTRIBUIR IRREGULARMENTE Y/O CUALQUIER OTRO HORARIO DIFERENCIADO


Día	Enero	Febr	Marzo	Abril	Mayo	Junio	Julio	Agosto	Sept	Oct	Nov	Dic	Día
1	FN	-	-	-	FN-D	-	-	-	-	S	FN	-	1
2	S	-	-	S	-	-	S	-	-	D	-	-	2
3	D	-	-	D	-	-	D	-	S	-	-	S	3
4	-	-	-	-	-	S	-	-	D	-	-	D	4
5	-	-	S	-	-	D	-	-	-	-	S	-	5
6	FN	S	D	-	-	-	-	S	-	-	D	FN	6
7	-	D	-	-	S	-	-	D	-	-	-	-	7
8	-	-	-	-	D	-	-	-	-	S	-	FN	8
9	S	-	-	S	-	FR	S	-	-	D	-	-	9
10	D	-	-	D	-	-	D	-	S	-	-	S	10
11	-	-	-	-	-	S	-	-	D	-	-	D	11
12	-	-	S	-	-	D	-	-	-	FN	S	-	12
13	-	S	D	-	-	-	-	S	-	-	D	-	13
14	-	D	-	-	S	-	-	D	-	-	-	-	14
15	-	-	-	-	D	-	-	FN	-	S	-	-	15
16	S	-	-	S	-	-	S	-	-	D	-	-	16
17	D	-	-	D	-	-	D	-	S	-	-	S	17
18	-	-	-	-	-	S	-	-	D	-	-	D	18
19	-	-	S-FR	-	-	D	-	-	-	-	S	-	19
20	-	S	D	-	-	-	-	S	-	-	D	-	20
21	-	D	-	-	S	-	-	D	-	-	-	-	21
22	-	-	-	-	D	-	-	-	-	S	-	-	22
23	S	-	-	S	-	-	S	-	-	D	-	-	23
24	D	-	FR	D	-	-	D	-	S	-	-	S	24
25	-	-	FN	-	-	S	-	-	D	-	-	FN-D	25
26	-	-	S	-	-	D	-	-	-	-	S	FN	26
27	-	S	D	-	-	-	-	S	-	-	D	-	27
28	-	D	-	-	S	-	-	D	-	-	-	-	28
29	-	-	-	-	D	-	-	-	-	S	-	-	29
30	S	-	-	S	-	-	S	-	-	D	-	-	30
31	D	-	-	-	-	-	D	-	-	-	-	S	31

(*) No incluidas las dos fiestas locales.

Sin perjuicio de lo dispuesto en el artículo 23 del Convenio Provincial del Metal en cuanto a la distribución irregular de jornada, las partes acuerdan que la jornada anual para 2016, será de 1.759 horas de trabajo efectivo.


UGT


CCOO.


Empresa


MODELO 2

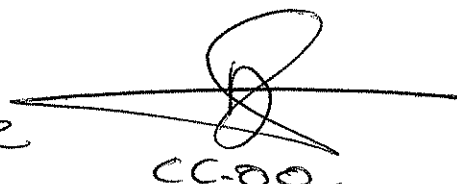
Día	Enero	Febr	Marzo	Abril	Mayo	Junio	Julio	Agosto	Sept	Oct	Nov	Dic	Día
1	FN	8	8	8	FN-D	8	8	8	8	S	FN	8	1
2	S	8	8	S	8	8	S	8	8	D	8	8	2
3	D	8	8	D	8	8	D	8	S	8	8	S	3
4	8	8	8	8	8	S	8	8	D	8	8	D	4
5	8	8	S	8	8	D	8	8	8	8	S	8	5
6	FN	S	D	8	8	8	8	S	8	8	D	FN	6
7	8	D	8	8	S	8	8	D	8	8	8	8	7
8	8	8	8	8	D	8	8	8	8	S	8	FN	8
9	S	8	8	S	8	FR	S	8	8	D	8	8	9
10	D	8	8	D	8	8	D	8	S	8	8	S	10
11	8	8	8	8	8	S	8	8	D	8	8	D	11
12	8	8	S	8	8	D	8	8	8	FN	S	8	12
13	8	S	D	8	8	8	8	S	8	8	D	8	13
14	8	D	8	8	S	8	8	D	8	8	8	8	14
15	8	8	8	8	D	8	8	FN	8	S	8	8	15
16	S	8	8	S	8	8	S	8	8	D	8	8	16
17	D	8	8	D	8	8	D	8	S	8	8	S	17
18	8	8	8	8	8	S	8	8	D	8	8	D	18
19	8	8	S-FR	8	8	D	8	8	8	8	S	8	19
20	8	S	D	8	8	8	8	S	8	8	D	8	20
21	8	D	8	8	S	8	8	D	8	8	8	8	21
22	8	8	8	8	D	8	8	8	8	S	8	8	22
23	S	8	8	S	8	8	S	8	8	D	8	8	23
24	D	8	FR	D	8	8	D	8	S	8	8	S	24
25	8	8	FN	8	8	S	8	8	D	8	8	FN-D	25
26	8	8	S	8	8	D	8	8	8	8	S	FN	26
27	8	S	D	8	8	8	8	S	8	8	D	8	27
28	8	D	8	8	S	8	8	D	8	8	8	8	28
29	8	8	8	8	D	8	8	8	8	S	8	8	29
30	S		8	S	8	8	S	8	8	D	8	8	30
31	D		8		8		D	8		8		S	31

(*) No incluidas las dos fiestas locales.

TOTAL HORA TRABAJO EFECTIVO	2.000
JORNADA ESTABLECIDA EN CONVENIO	1.759
HORAS DE EXCESO	241
DÍAS DE EXCESO.....	30 DÍAS y 3 HORAS

Las horas de exceso, se distribuirán entre vacaciones, fiestas locales, puentes, días libres, sumando en total 31 días laborables y 1 hora de trabajo efectivo


UGT


CC-OO.

